

# Projekt edukacyjny pod hasłem „Nasza wspólna Europa”

## Obchody 10-lecia przystąpienia Polski do Unii Europejskiej w Szkole Podstawowej im. Orła Białego w Biskupicach Ołobocznych

### Cel główny zgodny z ceremoniałem naszej szkoły:

„Kto ty jesteś? – Polak i Europejczyk „- kultywowanie tradycji patriotycznych ,  
ceremoniału szkolnego związanego z patronem szkoły.

### Cele edukacyjne:

- Popularyzacja wiedzy o integrującej się Europie.
- Poznanie symboli narodowych, położenia geograficznego, kultury i wybranych tradycji krajów Unii Europejskiej.
- Poznanie hymnu UE
- Wyrabianie umiejętności poszukiwania i wykorzystywania informacji z różnych źródeł
- Poznanie zasad powszechnego głosowania
- Rozwijanie umiejętności poprawnego posługiwania się językiem ojczystym.

### Cele wychowawcze:

- Rozwijanie szacunku dla dobra wspólnego i postaw prospołecznych.
- Kształtowanie szacunku dla innych narodowości.
- Kształtowanie umiejętności efektywnego współdziałania w zespole
- Poszerzenie współpracy z rodzicami.

**Termin realizacji:** od 21 marca do 21 maja 2014

**Prezentacja efektów:** od 09 maja - Dnia Europy

**Impreza podsumowująca:** 21maja 2014

W projekcie biorą udział wszystkie klasy Szkoły Podstawowej w Biskupicach Ołobocznych, nauczyciele, wychowawcy oraz rodzice.

### Zadania do realizacji:

1. Zadaniem zespołów klasowych było zebranie informacji i poznanie wylosowanego Państwa.
2. Każda klasa ma przygotować flagę danego kraju na dużym formacie.
3. Każda klasa ma przygotować gazetkę o danym kraju i opracować wystrój klasy przypominający charakter i klimat danego kraju.
4. Każda klasa przygotowuje 10-15 minutową prezentację danego kraju.  
Prezentacja może zawierać:
  - pokaz strojów narodowych
  - charakterystyczną postać lub postacię
  - scenki rodzajowe
  - piosenki
  - charakterystyczne potrawy
  - ciekawostki turystyczne
  - tańce narodowe
  - zwyczaje, obrzędy

- informacje o danym kraju
5. Klasy IV – VI biorą udział w konkursie wiedzy o krajach UE.
  6. Klasy O – III biorą udział w konkursie plastycznym „ Jestem z ... europejska postać baśniowa/ literacka
  7. Każda klasa uczy się wybranego fragmentu hymnu UE.
- Prezentacja klas ma dowolną oprawę i formę artystyczną stworzoną przez klasę.

ZADANIA DO WYKONANIA	TERMIN REALIZACJI	OSOBY ODPOWIEDZIALNE
1. Opracowanie regulaminu imprezy- <b>załącznik nr 1</b>	do 12 maja	Beata Wągrowska
2. Przeprowadzenie losowania Samorząd Uczniowski (przedstawiciele klas losowo wybierają państwo, będące członkiem Unii Europejskiej)	21 marca	Beata Wągrowska
3. Przygotowanie klas do klas prezentacji wylosowanych państw - wystrój klas - wykonanie gazetek, rekwizytów i flag - opracowanie programów artystycznych - przygotowanie tradycyjnych potraw - przygotowanie nagrania hymnu prezentowanego państwa - nauka hymnu UE	od 09 do 20 maja	wychowawcy
4. Prezentacja poszczególnych państw	od 19 do 21 maja	wychowawcy klas
5. Opracowanie zagadnień do konkursu wiedzy o Unii Europejskiej.	do 28 marca	Katarzyna Grzeszczyk
6. Przygotowanie uczniów do konkursu wiedzy o Unii Europejskiej	do 28 kwietnia	Beata Wągrowska
7. Szkolny konkurs wiedzy o Unii Europejskiej I etap –dla wszyscy uczniowie kl. IV- VI	29 kwietnia	Beata Wągrowska
II etap – wybrani uczniowie kl. IV-VI ( laureaci I etapu)	09 maja	Beata Wągrowska
8. Przygotowanie oprawy artystycznej imprezy podsumowującej dni europejskie	do 22 maja	nauczyciele, uczniowie
9. Przygotowanie wystawy prac plastycznych uczniów	do 20 maja	
10. Finał projektu „ Nasza wspólna Europa” Impreza szkolna	21 maja 2014	

**Przebieg imprezy:**

- przywitanie zaproszonych gości
- prezentacje klas – wystawy tematyczne
- finał konkurs wiedzy o Unii Europejskiej
- program artystyczny
- degustacja potraw europejskich

**Efekty pracy: prezentacja wylosowanych państw, które wraz z Polską przystąpiły do Unii Europejskiej w 2004 roku.**

**KLASA O, oddział przedszkolny- Polska**

**KLASA I – Cypr**

**KLASA II – Litwa**

**KLASA III- Słowacja**

**KLASA IV- Węgry**

**KLASA V- Czechy**

**KLASA VI- Malta**

**Zakończenie:** Nagrodzenie każdej klasy dyplomem i nadanie jej tytułu „Klasy europejskiej”  
**Ewaluacja projektu:** Załącznik nr 3

Projekt został opracowany przez:  
Beata Wągrowaska- nauczyciel języka  
polskiego, muzyki, plastyki  
Katarzyna Grzeszczyk- nauczyciel historii

Załącznik nr 1 do projektu edukacyjnego  
„Nasza wspólna Europa”

**REGULAMIN OBCHODÓW**  
**10-lecia przystąpienia Polski do Unii Europejskiej**  
**W SZKOLE PODSTAWOWEJ**  
**IM. ORŁA BIAŁEGO W BISKUPICACH OŁOBOCZNYCH.**

I. Uroczystości odbędą się 21 maja 2014r.

II. PAŃSTWA WYTYPOWANE DO PREZENTACJI:

- A/ POLSKA
- B/ CYPR
- C/ LITWA
- D/ SŁOWACJA
- E/ WĘGRY
- F/ CZECHY
- G/ MALTA

III. ELEMENTY PREZENTACJI

1/ Klasy przygotowują prezentacje w swoich klasopracowniach.

2/Ekspozycja zawierać powinna następujące informacje:

- a/ flagę
- b/ symbole narodowe ( godło, hymn)
- c/ prezentację geograficzno-polityczną (położenie geograficzne, stolica, główne rzeki itp.)
- d/ język oficjalny
- e/ ciekawostki z życia prezentowanego kraju (potrawy, muzyka) oraz do wyboru słynne postacie (nauka, polityka, sport, muzyka)

3/ Ponadto każda klasa przygotowuje potrawę kulinarną tradycyjną dla danego państwa europejskiego.

IV. FINAŁ odbędzie się 21 maja 2014 i przebiegał będzie wg następującego porządku:

- przywitanie zaproszonych gości
- prezentacje klas – wystawy tematyczne
- finał konkurs wiedzy o Unii Europejskiej
- program artystyczny
- degustacja potraw europejskich

V. Za wystrój sali gimnastycznej na finale odpowiedzialne są poszczególne klasy, które przygotowują mini prezentacje swoich państw.

Załącznik nr 2 do projektu edukacyjnego  
„Nasza wspólna Europa”

### **Spis literatury pomocnej przy przygotowaniu Dni Europejskich**

Literatura:




1. Artykuły w czasopiśmie „Wszystko dla szkoły ” - miesięcznik / pokoju nauczycielskiego 9/2001  
„Edukacja europejska dla gimnazjum”  
„Domy świata - propozycje zajęć zintegrowanych”  
„Podróż za jeden euro- zwiedzamy kraje U E”  
12/2001  
„My i Unia Europejska”  
„Edukacja europejska w bibliotece”  
„Klub europejski”  
12/2002  
„Szkolne kluby europejskie”  
„Poznajemy U E ”  
„Wierzenia starożytnych Greków i Rzymian ”
2. Program nowa szkoła - materiały szkoleniowe dla Rad Pedagogicznych  
„Integracja międzyprzedmiotowa”- Centralny Ośrodek Kształcenia Nauczycieli  
W-WA 1999
3. Wycinki prasowe
4. Artykuły z „Życia Szkoły ”
5. Rozporządzenie Ministra Edukacji z dnia 21 maja 2001 roku
6. Internet
7. Broszury wydawane przez Komitet Integracji Europejskiej
8. „Biblioteka w szkole” 1999 nr 6 .
9. Iwanowska, Maćkowiak M.-., Edukacja europejska w polskiej oświacie”  
„Nowe w szkole” 1999/2000 nr 2.
12. Malinowska G., Edukacja europejska..., „Nowe w szkole” 1998/99 nr 1
13. Malinowska G., Szkolne konkursy europejskie” „Nowe w szkole’ 1998/99 NR 1.
14. Nagranie hymnu Europy

Załącznik nr 3 do projektu edukacyjnego  
„Nasza wspólna Europa”

### **Karta ewaluacji dla ucznia**

Masz 10 kul. Wkładając je do pudełka TAK lub NIE odpowiesz na pytanie:

**Czy podobały Ci się zajęcia?**

		
--	--	--